



**ELTECNO**<sup>®</sup>

Tillfällig El

Ställverk

Markskåp

Fördelningscentraler

Mätartavlor

Lägenhetscentraler

## Lägenhetscentral

### POWER&NETWORK CABINET 3-17

I nära samarbete med Sveriges främsta installatörer har vi utvecklat en helt unik el- & nätverkscentral. Eltecno's nya Power & Network Cabinet uppfyller en modern centrals alla tekniska fördelar samtidigt som den sparar dyrbar montage och installationstid, både för dig som installatör och för din uppdragsgivare; ett prioriterat krav från våra professionella samarbetspartner.

Produktfakta	
Artikelnummer	PNC-3-17 Infälld
Standard	SS-EN 61439-3
Ytermått	440 x 1307 x 101 mm
Infällnadsmått	400 x 1263 x 82 mm
Ramdjup	19 mm
Mediautrymme	328 x 640 x 70 mm (ca 21 dm <sup>2</sup> ) inkl patchlist
Patchlist (för Keystone och LexCom)	17 x Keystone RJ45 och 17 x LexCom RJ45 samt 1 x SC duplex
Uttagslist	6st 230V + jordstift, uttag 45 gr vinkel, Semko, CE, max 10 Amp
Material chassi	Stål
Material dörr	Aluminium
Dörrbeslag	Vridlås och snabbinfästning
Färg	Vit (RAL9010/glans 90)
Vikt	13,6 kg (exkl utrustning)
Moduler	3 rader: 61 moduler (10+17+17+17). Lasergraverad modulmärkning.
Ampere	63 A
IP-klass	IP30 (IP31 vid oventilerade dörrar)

Tillbehör	
WiFi-dörr	För ökat signalgenomsläp.
Hyllplan	Vik- och flyttbar aluminiumprofil.
Nyckellås	Nyckellås för el och/eller mediautrymme.
Snabbanslutning	Automat, jord och nollskena.
Distansvinkel	För enkel- eller dubbelgips.
Utanpåliggande	Ram för utanpåliggande montage.
WiFi-låda för ökat djup	+ 20 mm (totalt djup 90 mm) + 50 mm (totalt djup 120 mm)



Högsta betyg,  
A av SundaHus



>20 min

Tidsbesparing  
vid montage och  
installation



99%

Genomsläpp  
av wifi-signal




100%

Torx T20 - ett  
verktyg räcker




## Produktfördelar

### POWER&NETWORK CABINET 3-17



#### Dubbla kabelkanaler

Kabelkanaler längst båda sidor underlättar kabeldragning, samt säkerställer att media- och elkablage hålls separerade, även om all installation sker från ett och samma håll.




#### Utökade ingångar till kabelkanaler

Tack vare reglerbara införingar i kabelkanalernas skiljeväggar, kan fler installationsrör föras direkt in i kabelkanalerna.




#### Enkel åtkomst för montering i regler

Installationen av centralen skall vara snabb, smidig och förlåtande. Designen är därför noga anpassad för att enkelt komma åt alla monteringshål.



#### Utbytbar mediadel

Ibland kan det behövas en djupare mediadel. Montören klipper då enkelt bort bakstycket på centralen och monterar en djupare mediadel men några få skruvar (Torx T20).



#### Strapsbara gavlar

Installationsrören förankras enkelt med buntband på våra strapsbara gavlar och kan därför aldrig gå förlorade oavsett anslutning uppe eller nere.



#### El-enheten uppe eller nere?

P&NC är utformad för flexibilitet. Förutom vändbara dörrar, kan ni även välja att få elenheten överst eller underst för att möta de tillgänglighetskrav som kan förekomma.

## Tillval / Extrautrustning

### POWER&NETWORK CABINET 3-17

Tillbehör	Bild nr
WiFi-dörr	1
Hyllplan	2
Nyckellås	3
Snabbanslutning	4
Distansvinkel (enkel/dubbelgips)	5
Målarskydd	6
Ram för utanpåliggande montage	-
WiFi-låda +20mm	-
WiFi-låda +50mm	-

